

Personal Assistance, Product Specs, & "How-to" Questions:

Asistencia personal, especificaciones del producto y preguntas sobre "cómo hacerlo":

Aide personnelle, spécifications du produit et questions "pratico-pratiques":

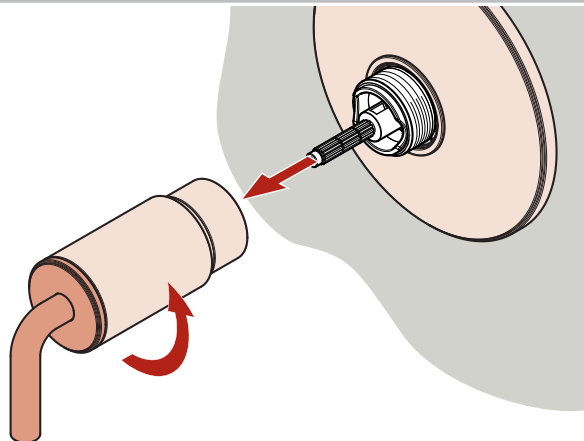
1-800-732-8238

pfisterfaucets.com

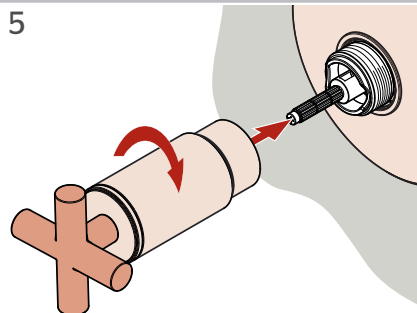
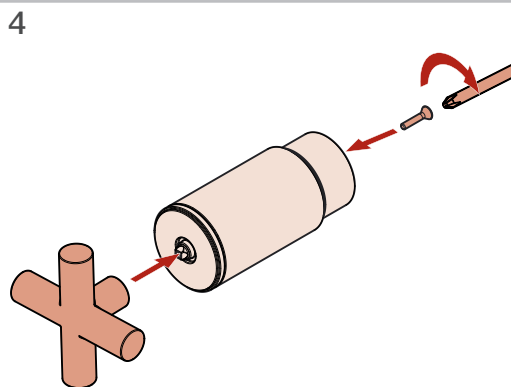
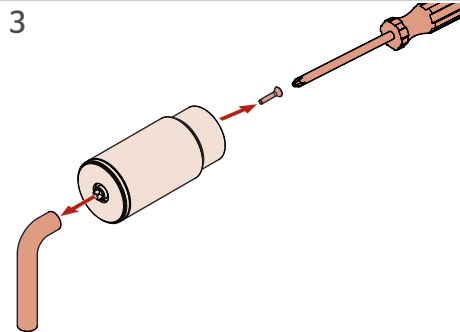
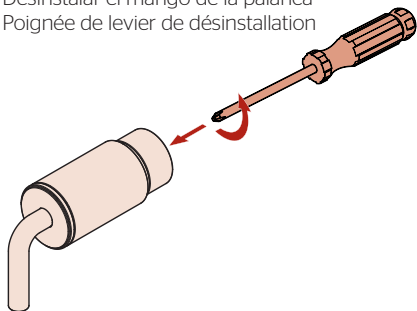
For • Por • Pour: LG89-xTNT/R89-1TNT

LG49-TNT/ LG49-TNT2 on the reverse side • Gire al reverso para/ Tourner vers le verso pour: LG49-TNT/ LG49-TNT2

- 1 Uninstall handle**
Desinstale el mango
Désinstaller la poignée



- 2 Uninstall lever handles**
Desinstalar el mango de la palanca
Poignée de levier de désinstallation



Reinstall handle back onto flange

Vuelva a instalar la manija en el grifo
Réinstallez la poignée sur le robinet